

HTML

Damien Nouvel



Plan

1. Langage, calcul, télécommunications
2. Web et documents HTML
3. Balises
4. Attributs HTML

Les débuts du web

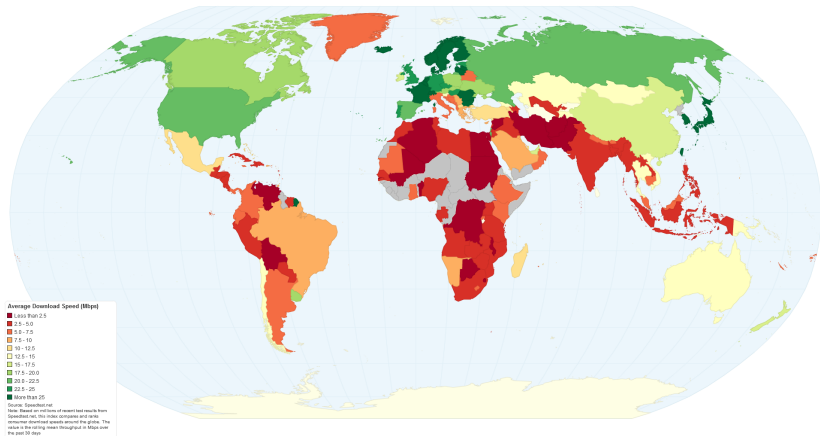
► Quelques dates clé

- 1650 : **Pascaline** (B. Pascal)
- 1780-1850 : **machine à écrire**
- 1800 : **télégraphe** / sémaphore (C. Chappe)
- 1870 : **téléphone** (A. Meucci, G. Bell)
- 1850-1950 : **télécopieur** (fax) (A. Bain, G. Caselli)
- 1945 : **ordinateur** (J. von Neumann)
- 1945 : **théorie de l'information** (C. Shannon)
- 1960 : calculatrice électronique
- 1965 : **ARPANET**
- 1974 : **TCP/IP**
- 1980 : **Minitel**
- 1990 : **HTML** (T. Berners-Lee, R. Cailliau)

⇒ Essor des **télécommunications** et des **automates**

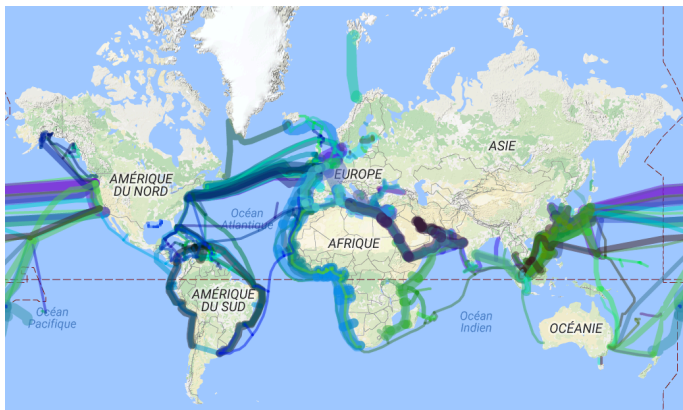
⇒ Point commun : le **langage** (naturel ou mathématique)

Connexion de la population à Internet



Connexions à Internet (ZDNet, 2014)

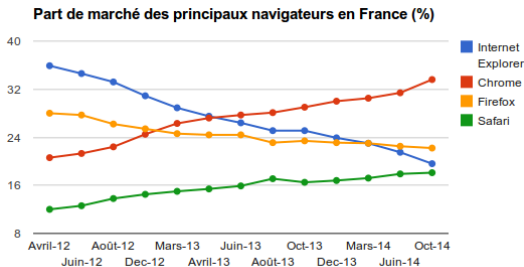
Liaisons sous-marines (câbles)



Tracé des câbles sous-marins (cablemap.info, 2017)

Statistiques des navigateurs

- ▶ Historiquement : Mosaic, Netscape
- ▶ En 2015, navigateurs (ZDNet, pages vues / visites uniques)
 - **Chrome** (Google) : 50% / 23 %
 - **Internet Explorer** (Windows) : 21% / 59 %
 - **Firefox** (Mozilla & Google) : 18% / 12 %
 - **Safari** (Apple) : 5% / 5 %
 - Edge (IE), Opera, versions smartphones, etc.



Plan

1. Langage, calcul, télécommunications
2. **Web et documents HTML**
3. Balises
4. Attributs HTML

Petit lexique du web

- ▶ **Web** : toile, réseau, web, (Inter)net ...
- ▶ **Hyper-** (texte, lien, espace) : graphe, nœuds d'information
- ▶ Quelques termes à préciser
 - **Navigateur** : logiciel permettant de *surfer* sur le web
 - **IP** : adresse sur le réseau, sur 4 ou 6 octets
 - **Serveur** : ordinateur qui héberge des fichiers (HTML, JPG, ...)
 - **Client** : ordinateur qui consulte les fichiers
 - **HTTP / HTTPS** : protocole de transmission (et FTP ...)
 - **HTML** : norme pour coder un document numérique
 - **Page** : document HTML
 - **URL** : adresse d'une page (*barre d'adresse* du navigateur)
 - **DNS** : noms de domaine, adresse des sites (avant le /)
 - **Hyperlien** : texte cliquable qui mène à une autre page

Structure HTML

- ▶ Description d'un **document**

- Pas de dimensions a priori
- Agencement des divers élément : texte, images, vidéos

⇒ Imbrication de *boîtes*

- ▶ Exemple : site associatif

- Entête
 - Logo
 - Image
 - Menu (liens)
- Contenu central
 - Texte et images
- Pied de page
 - Adresse
 - Crédits

⇒ Structure d'**arbre**

Plan

1. Langage, calcul, télécommunications
2. Web et documents HTML
3. **Balises**
4. Attributs HTML

Balises HTML

- ⇒ **HTML** : Hyper Text Markup Language
- ⇒ **Structure** du document par **balises** (annotations, tags)
 - Une balise
 - Délimite des éléments HTML (les *boîtes*)
 - Utilisation des chevrons : < et >
 - Début d'élément : <**mabalise**>
 - Fin d'élément avec / : </**mabalise**>
 - ⇒ Les deux ensembles définissent un élément HTML
 - Exemple : <**citation**>Alea jacta est</**citation**>
 - ⇒ Élément n'a pas de contenu : une seule balise avec / à la fin
 - Exemple : <**sautdeligne** />
- ▶ Un **code** (instructions) HTML
 - Pas de prise en compte des sauts de lignes
 - Plusieurs espaces en valent un seul
 - Pas de caractères *spéciaux* dans les codes

Imbrication de balises

- ▶ Autorisé tant qu'il n'y a pas de chevauchements

```
<phrase>  
  <pronom> Ceci </pronom>  
  <verbe> est </verbe>  
  <grouphenominal>  
    <determinant> un </determinant>  
    <nomcommun> énoncé </nomcommun>  
  </grouphenominal>  
  <ponctuation> ! </ponctuation>  
</phrase>
```

- ▶ Exemple de chevauchement

```
<gn> Un <expr> pied </gn> à terre </expr>
```

Structure de la page

- ▶ Nœuds principaux du document

```
<html>  
  <head>  
    Diverses métadonnées (styles, scripts, etc.)  
  </head>  
  <body>  
    Le contenu de la page  
  </body>  
</html>
```

⇒ La partie centrale (le *contenu*) s'affiche

⇒ L'ordre des éléments est conservé

- ▶ Menu et navigation HTML5 : `<section>`, `<article>`, `<nav>`,
`<aside>`, `<header>`, `<footer>`

Une page type

```
<!doctype html>
<html lang="fr">
<head>
  <meta charset="utf-8" />
  <title>Titre de la page</title>
</head>
<body>
  Ici du contenu : textes, liens, images, etc.
</body>
</html>
```

- ⇒ Le code HTML est un code **XML** (XHTML)
- ⇒ **Encodage** : **UTF-8**
- ⇒ **Titre** : s'affiche sur la fenêtre du navigateur
- ⇒ **Police** : par défaut, celle du système et du navigateur

Principales balises de mise en forme

- ▶ Depuis HTML 5, utilisation de balises **sémantiques**
 - **Gras** : `texte`
 - ⇒ Par défaut, police en gras (bold)
 - **Emphase** : `texte`
 - ⇒ Par défaut, police en italique
 - **Paragraphes** : `<p>texte</p>`
 - ⇒ Bloc qui introduit des sauts de lignes et marges
 - **Titres** : `<hX>texte</hX>` où X est un chiffre (1, 2, 3, ...6)
 - ⇒ Police plus grande / en gras selon le navigateur
 - **Liens** : `texte`
 - ⇒ Lien vers l'URL, par défaut police, couleur et effet selon le navigateur
 - **Images** : ``
 - ⇒ Affiche l'image donnée comme URL

Adresses de ressources : URLs

⇒ Unique Resource Locator

- ▶ Format : protocole + domaine + fichier
 - **Protocole** : `http://`, `https://`, `ftp://` ...
 - **Domaine** : domaine et sous-domaines, de droite à gauche
 - **Fichier** : noms de dossiers et nom de fichier
- ⇒ Par défaut, recherche le fichier `index.html`
- ▶ L'**URL** identifie une **ressource** de manière unique
 - N'importe quel fichier : autre page, image, vidéo, son, etc.
 - Adresses **absolues**
 - Commence par le protocole comme `http://`
 - `lien`
 - Adresses **relatives** (par rapport à la page)
 - ⇒ Dans le même dossier, ou utiliser `/` et `..`
 - ``
- ⇒ Bien **organiser** ses fichiers

Listes

► Listes d'éléments

- Liste : `` (puces) ou `` (chiffres)
- Éléments : ``

```
<ul>  
  <li>un élément,</li>  
  <li>un autre élément,</li>  
  <li>et un dernier !</li>  
</ul>
```

Tableaux

► Tableaux

- Imbrication : lignes puis colonnes
- Structure
 - Tableau entier : `<table>...</table>`
 - Ligne : `<tr>...</tr>`
 - Cellule : `<td>Contenu</td>`

```
<table border="1">
  <tr>
    <td> Première cellule </td>
    <td> Deuxième cellule </td>
  </tr>
  <tr>
    <td> Troisième cellule </td>
    <td> Quatrième cellule </td>
  </tr>
</table>
```

Balises sémantiques

- ▶ Certaines balises ne servent qu'à définir la **structure**
- ▶ Balise de **blocs** (block) : `<div>texte</div>`
 - Induit des sauts de lignes (boîte carrée)
 - S'adapte selon son contenu
 - Contient d'autres éléments HTML

⇒ Structuration de haut niveau des pages
- ▶ Balise d'éléments **en ligne** (inline) : `texte`
 - S'affiche dans le **flux** du texte
 - Ne contient généralement que du texte
 - Style particulier pour certaines portions de textes

Autres balises HTML

- ▶ De nombreuses autres balises
 - Ligne : `<hr />`
 - Définitions : `<dt>` et `<dd>`
 - Citations : `<q>` et `<blockquote>`
 - Formulaires : `<form>`, `<input>` ...
 - ...

Plan

1. Langage, calcul, télécommunications
2. Web et documents HTML
3. Balises
4. **Attributs HTML**

Attributs HTML

- ▶ **Propriétés** que l'on définit avec une balise HTML

- Nom de l'attribut
- Valeur pour l'attribut

⇒ Toujours inséré après le nom de la balise

⇒ Il peut y avoir plusieurs attributs par balise

⇒ Souvent des propriétés liées au style

- ▶ Taille et position d'une image

- ▶ ``

- Tailles X et Y en : pixels px, em, %, pt, cm, in ...

⇒ Le plus facile : px